

Stap 1 Start

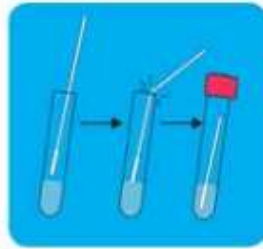


- Voor dit onderzoek zijn er minimaal 3 afnames nodig.
 - Bij wonden, huidafwijkingen of urine catheter, ook van deze locatie een kweek afnemen.
 - Open de verpakking van de Eswab.
 - Haal de wattenstokjes en de buisjes eruit.

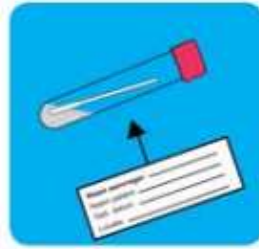
Stap 2 Afnames



- Neem een neuskweek af door het wattenstokje in te brengen in de neus en langs de binnenzijde van beide neusvleugels te strijken.



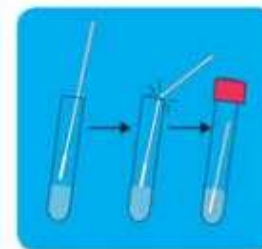
- Breng het wattenstokje na het maken van de kweek in de buis en breek het aan de bovenkant van de buis af.
 - Draai de dop goed vast.



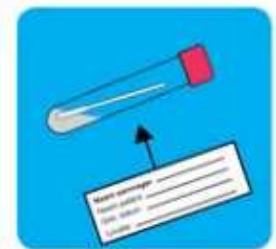
- Vul de patiëntgegevens en plaats van herkomst in op het bijgevoegde etiket.
 - Plak het etiket in de lengterichting op de buis.



- Ga met het uiteinde van het wattenstokje langs de twee bogen (direct naast de huig).



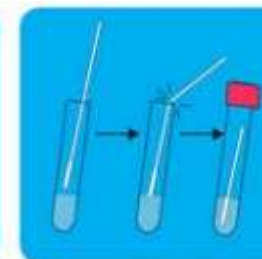
- Breng het wattenstokje na het maken van de kweek in de buis en breek het aan de bovenkant van buis af.
 - Draai de dop goed vast.



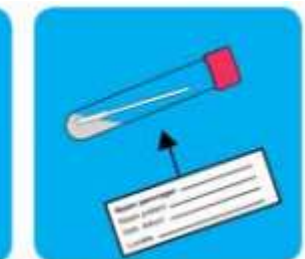
- Vul de patiëntgegevens en plaats van herkomst in op het bijgevoegde etiket.
 - Plak het etiket in de lengterichting op de buis.



- Neem een perineumkweek af door met het wattenstokje onder huid rondom de anus te strijken.



- Breng het wattenstokje na het maken van de kweek in de buis en breek het aan de bovenkant van buis af.
 - Draai de dop goed vast.



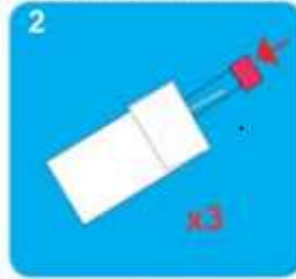
- Vul de patiëntgegevens en plaats van herkomst in op het bijgevoegde etiket.
 - Plak het etiket in de lengterichting op de buis.

Z.O.Z.

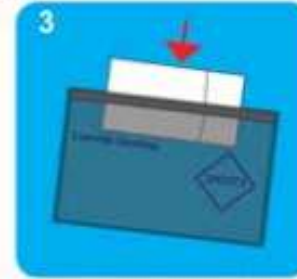
Stap 3 Verzendklaar maken en verzenden



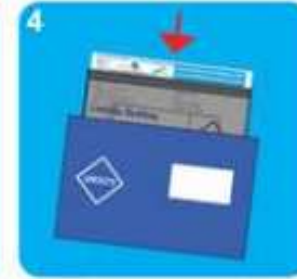
- Vouw het, door de arts ingevulde formulier, dubbel.



- Wikkel het absorptiepapierdje om de buis heen.



- Stop de afnamebuis en het absorptiepapierdje in de safetybag (plastic zakje).
- Verwijder de plakstrip van de safetybag en plak hem dicht.



- Doe de safetybag en het aanvraagformulier in de verzendenvelop.
- Lever de envelop nog dezelfde dag in op één van onze afname-locaties. Of doe deze op de post.

Wij vragen u om de envelop altijd terug te brengen, ook als u beslist geen materiaal in te leveren.