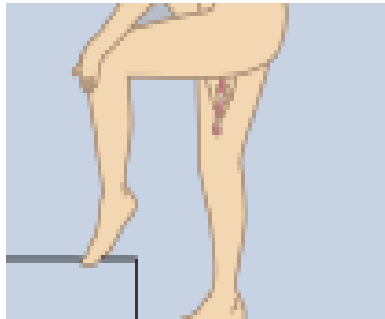


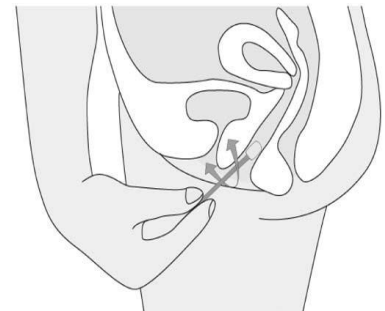
# Patiënten instructies: Het afnemen van een Recto-Vaginale uitstrijk voor kweek op GBS



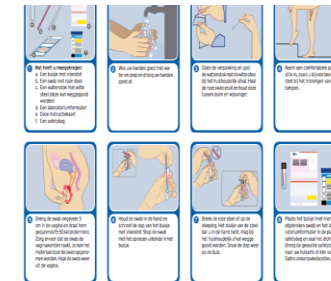
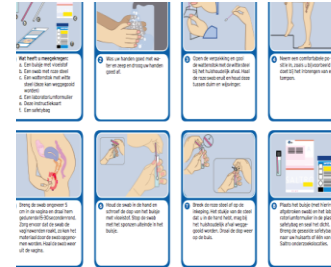
1. Was uw handen goed met water en zeep en droog uw handen goed af.



2. Neem een gemakkelijke houding aan, zittend of staand, vergelijkbaar met die voor het inbrengen van een tampon.



3. Breng de ESwab ongeveer 5 cm in de vagina en draai hem rond. Haal de ESwab weer uit de vagina en breng vervolgens de Eswab langs het perineum in de anus (in het poepgaatje zoals bij een thermometer).



4. Houd de ESwab in de hand en schroef de dop van het buisje met vloeistof. Stop de ESwab met het sponzen uiteinde in het buisje

5. Breek de steel af op de inkeping. Draai de dop weer op de buis. Voorzie het urinebuisje van uw volledige naam met geboortenaam en voorletters. De buis kan worden opgestuurd naar het lab.